

市町村財政状況の推移(平成30年度～令和4年度) その1

建制番号	市町村名
37	芦屋町

(1) 歳入・歳出の推移

(単位:千円、%)

区 分	平成30年度			令和元年度			令和2年度			令和3年度			令和4年度		
	決算額	構成比	増減率	決算額	構成比	増減率	決算額	構成比	増減率	決算額	構成比	増減率	決算額	構成比	増減率
歳 入	地方税	1,228,403	14.3	1,242,778	13.8	1.2	1,238,317	10.8	△ 0.4	1,258,167	12.8	1.6	1,231,803	12.3	△ 2.1
	地方譲与税	34,289	0.4	35,001	0.4	2.1	35,220	0.3	0.6	35,557	0.4	1.0	34,551	0.3	△ 2.8
	地方消費税交付金	239,444	2.8	233,859	2.6	△ 2.3	289,379	2.5	23.7	313,096	3.2	8.2	317,772	3.2	1.5
	地方交付税	2,021,422	23.6	2,179,220	24.2	7.8	2,316,236	20.2	6.3	2,599,446	26.5	12.2	2,593,693	25.8	△ 0.2
	分担金・負担金	251,065	2.9	442,180	4.9	76.1	542,673	4.7	22.7	522,759	5.3	△ 3.7	417,275	4.2	△ 20.2
	使用料・手数料	229,903	2.7	210,285	2.3	△ 8.5	182,531	1.6	△ 13.2	179,158	1.8	△ 1.8	191,530	1.9	6.9
	国庫支出金	1,020,447	11.9	819,513	9.1	△ 19.7	2,861,948	24.9	249.2	1,768,584	18.0	△ 38.2	1,404,823	14.0	△ 20.6
	県支出金	361,098	4.2	483,064	5.4	33.8	437,042	3.8	△ 9.5	422,700	4.3	△ 3.3	427,813	4.3	1.2
	財産収入	38,069	0.4	37,984	0.4	△ 0.2	32,134	0.3	△ 15.4	33,834	0.3	5.3	34,324	0.3	1.4
	繰入金	386,105	4.5	1,143,721	12.7	196.2	907,936	7.9	△ 20.6	445,822	4.5	△ 50.9	988,745	9.8	121.8
	繰越金	189,398	2.2	136,047	1.5	△ 28.2	97,249	0.8	△ 28.5	77,516	0.8	△ 20.3	82,287	0.8	6.2
	諸収入	779,491	9.1	800,489	8.9	2.7	874,535	7.6	9.3	1,273,789	13.0	45.7	1,318,161	13.1	3.5
	地方債	1,515,700	17.7	905,357	10.1	△ 40.3	1,358,650	11.8	50.1	531,935	5.4	△ 60.8	569,431	5.7	7.0
うち臨時財政対策債	183,000	2.1	154,557	1.7	△ 15.5	153,474	1.3	△ 0.7	196,235	2.0	27.9	0	0.0	皆減	
その他	273,512	3.2	319,672	3.6	16.9	312,539	2.7	△ 2.2	345,919	3.5	10.7	438,025	4.4	26.6	
歳入合計	8,568,346	100.0	8,989,170	100.0	4.9	11,486,389	100.0	27.8	9,808,282	100.0	△ 14.6	10,050,233	100.0	2.5	
うち一般財源等	5,206,317	60.8	5,346,948	59.5	2.7	5,794,449	50.4	8.4	6,452,961	65.8	11.4	6,832,638	68.0	5.9	
うち経常一財等	3,765,587	43.9	3,969,832	44.2	5.4	4,148,972	36.1	4.5	4,487,250	45.7	8.2	4,455,763	44.3	△ 0.7	
歳 出	人件費	1,135,580	13.7	1,123,235	12.9	△ 1.1	1,329,362	12.0	18.4	1,293,203	13.7	△ 2.7	1,328,444	13.8	2.7
	扶助費	1,018,245	12.3	1,137,209	13.0	11.7	1,249,354	11.3	9.9	1,568,333	16.6	25.5	1,376,114	14.3	△ 12.3
	公債費	732,928	8.8	1,080,384	12.4	47.4	1,267,735	11.4	17.3	1,289,065	13.6	1.7	1,236,175	12.9	△ 4.1
	義務的経費計	2,886,753	34.8	3,340,828	38.3	15.7	3,846,451	34.7	15.1	4,150,601	43.9	7.9	3,940,733	41.0	△ 5.1
	普通建設事業費	1,894,988	22.9	1,060,250	12.2	△ 44.0	1,643,784	14.8	55.0	680,553	7.2	△ 58.6	607,234	6.3	△ 10.8
	うち単独事業費	996,659	12.0	648,488	7.4	△ 34.9	1,090,981	9.8	68.2	238,694	2.5	△ 78.1	484,418	5.0	102.9
	災害復旧事業費	0	0.0	0	0.0	0	0	0.0	0	0	0.0	0	0	0.0	0.0
	失業対策事業費	0	0.0	0	0.0	0	0	0.0	0	0	0.0	0	0	0.0	0.0
	投資的経費計	1,894,988	22.9	1,060,250	12.2	△ 44.0	1,643,784	14.8	55.0	680,553	7.2	△ 58.6	607,234	6.3	△ 10.8
	物件費	1,232,817	14.9	1,344,679	15.4	9.1	1,237,458	11.2	△ 8.0	1,332,009	14.1	7.6	1,489,860	15.5	11.9
	維持補修費	52,968	0.6	43,335	0.5	△ 18.2	36,103	0.3	△ 16.7	34,073	0.4	△ 5.6	33,639	0.3	△ 1.3
	補助費等	1,193,862	14.4	1,235,807	14.2	3.5	3,243,590	29.2	162.5	1,499,074	15.9	△ 53.8	1,967,189	20.5	31.2
	うち一組負担金	442,261	5.3	437,573	5.0	△ 1.1	433,134	3.9	△ 1.0	436,331	4.6	0.7	425,932	4.4	△ 2.4
	繰出金	700,139	8.5	653,941	7.5	△ 6.6	669,009	6.0	2.3	658,754	7.0	△ 1.5	605,372	6.3	△ 8.1
	積立金	277,514	3.4	1,017,616	11.7	266.7	409,055	3.7	△ 59.8	1,078,701	11.4	163.7	947,144	9.8	△ 12.2
	投資・出資・貸付金	44,716	0.5	25,413	0.3	△ 43.2	9,616	0.1	△ 62.2	14,314	0.2	48.9	27,215	0.3	90.1
	前年度繰上充用金	0	0.0	0	0.0	0	0	0.0	0	0	0.0	0	0	0.0	0.0
歳出合計	8,283,757	100.0	8,721,869	100.0	5.3	11,095,066	100.0	27.2	9,448,079	100.0	△ 14.8	9,618,386	100.0	1.8	
形式収支	284,589		267,301			391,323			360,203			431,847			
実質収支	200,593		222,222			370,650			329,360			360,185			

(注) 1 表示単位未満四捨五入の関係で、積上げと合計が一致しない場合がある。

(2) 主要財政指標の推移

(単位:千円、%)

区 分	平成30年度	令和元年度			令和2年度			令和3年度			令和4年度		
	数値	数値	増減ポイント	増減率	数値	増減ポイント	増減率	数値	増減ポイント	増減率	数値	増減ポイント	増減率
標準財政規模	3,694,040	3,832,302	△ 0.01	3.7	4,030,672	△ 0.01	5.2	4,293,703	△ 0.02	6.5	4,175,023	△ 0.01	△ 2.8
財政力指数	0.39	0.38	△ 0.01		0.37	△ 0.01		0.35	△ 0.02		0.34	△ 0.01	
実質赤字比率	-	-	0.00		-	0.00		-	0.00		-	0.00	
連結実質赤字比率	-	-	0.00		-	0.00		-	0.00		-	0.00	
実質公債費比率	6.6	5.7	△ 0.9		1.6	△ 4.1		0.4	△ 1.2		0.1	△ 0.3	
将来負担比率	-	-	0.0		-	0.0		-	0.0		-	0.0	
経常収支比率	98.5	97.1	△ 1.4		94.2	△ 2.9		91.7	△ 2.5		97.8	6.1	
積立基金現在高	3,891,347	3,998,365		2.8	3,685,395		△ 7.8	4,632,080		25.7	4,890,167		5.6
財政調整基金	958,019	831,349		△ 13.2	679,824		△ 18.2	1,605,007		136.1	1,476,719		△ 8.0
減債基金	95,471	95,638		0.2	95,680		0.0	95,713		0.0	95,747		0.0
その他特定目的基金	2,837,857	3,071,378		8.2	2,909,891		△ 5.3	2,931,360		0.7	3,317,701		13.2
地方債現在高	13,141,745	13,005,281		△ 1.0	13,126,974		0.9	12,395,185		△ 5.6	11,750,026		△ 5.2
うち臨時財政対策債	2,742,554	2,656,220		△ 3.1	2,554,797		△ 3.8	2,484,351		△ 2.8	2,218,191		△ 10.7
税徴収率(合計)	98.9	99.2	0.3		99.3	0.1		99.4	0.1		99.5	0.1	
税徴収率(市町村民税)	98.8	99.0	0.2		99.1	0.1		99.3	0.2		99.3	0.0	
税徴収率(固定資産税)	98.9	99.3	0.4		99.5	0.2		99.6	0.1		99.6	0.0	

(注) 1 税の徴収率は、「合計」「市町村民税」「固定資産税」とも現年分に係るものである。

(注) 2 標準財政規模は、臨時財政対策債発行可能額を含めたものである。

(注) 3 表示単位未満四捨五入の関係で、積上げと合計が一致しない場合がある。

市町村財政状況の推移(平成30年度～令和4年度) その2

建制番号	市町村名
37	芦屋町

(1) 歳入・歳出の推移 (単位:百万円)

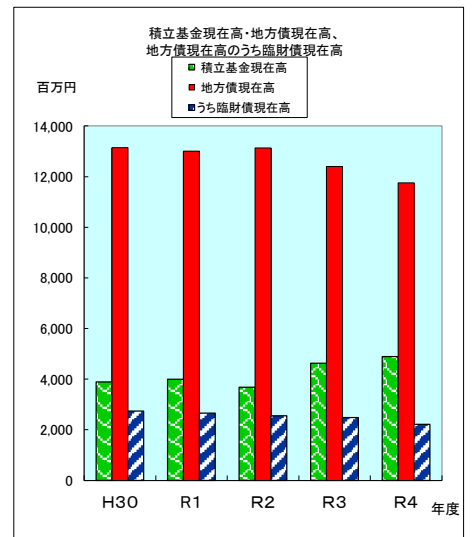
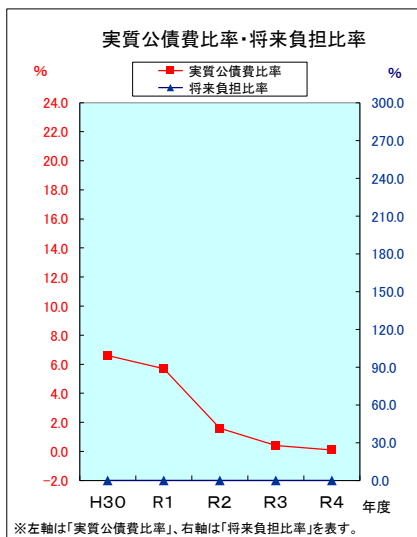
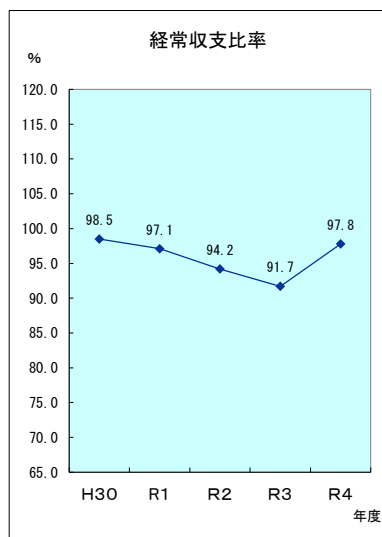
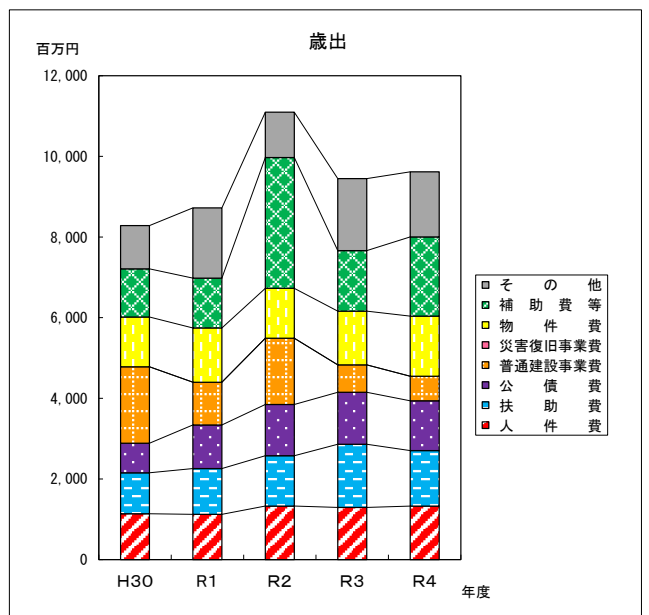
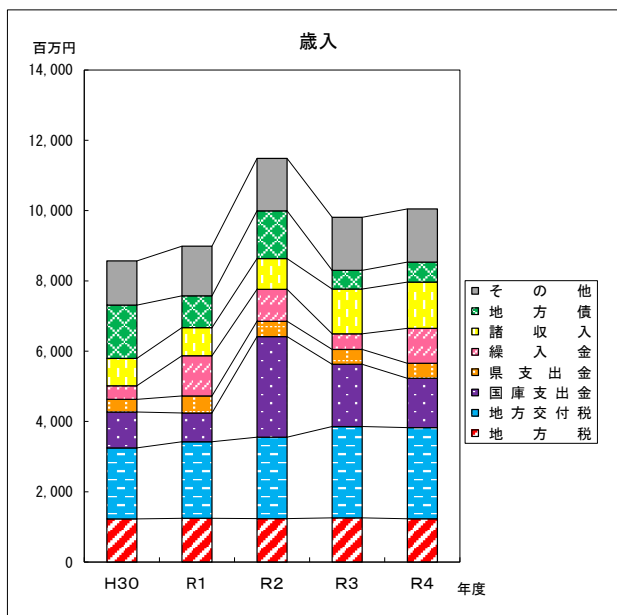
区 分	H30	R1	R2	R3	R4
地方税	1,228	1,243	1,238	1,258	1,232
地方交付税	2,021	2,179	2,316	2,599	2,594
国庫支出金	1,020	820	2,862	1,769	1,405
県支出金	361	483	437	423	428
繰入金	386	1,144	908	446	989
諸収入	779	800	875	1,274	1,318
地方債	1,516	905	1,359	532	569
その他	1,257	1,415	1,491	1,507	1,515
歳入合計	8,568	8,989	11,486	9,808	10,050

(単位:百万円)

区 分	H30	R1	R2	R3	R4
人件費	1,136	1,123	1,329	1,293	1,328
扶助費	1,018	1,137	1,249	1,568	1,376
公債費	733	1,080	1,268	1,289	1,236
普通建設事業費	1,895	1,060	1,644	681	607
災害復旧事業費	0	0	0	0	0
物件費	1,233	1,345	1,237	1,332	1,490
補助費等	1,194	1,236	3,244	1,499	1,967
その他	1,075	1,741	1,124	1,786	1,614
歳出合計	8,284	8,722	11,095	9,448	9,618

(2) 主要財政指標の推移 (単位:百万円、%)

区 分	H30	R1	R2	R3	R4
経常収支比率	98.5	97.1	94.2	91.7	97.8
実質公債費比率	6.6	5.7	1.6	0.4	0.1
将来負担比率	-	-	-	-	-
積立基金現在高	3,891	3,998	3,685	4,632	4,890
地方債現在高	13,142	13,005	13,127	12,395	11,750
うち臨財債現在高	2,743	2,656	2,555	2,484	2,218



※左軸は「実質公債費比率」、右軸は「将来負担比率」を表す。